

Roue:







14K200e-20

Sur demande

RHOMBUS 



Caractéristiques techniques

| | | |
|-----------------------|---|--------|
| Diamètre |  | 200 mm |
| Largeur de voie |  | 40 mm |
| Largeur du moyeu |  | 60 mm |
| Diamètre de l'alésage |  | 20 mm |
| Capacité de charge |  | 350 kg |
| Poids |  | 1262 g |



Roue

Solide élastique bandage caoutchouc noir

Shore a 67

Roulement à billes de précision

Fermement sur vulcanisé centre de la roue en plastique noir