










Fixe:

FFCN 1503 6000



Caractéristiques techniques

Diamètre		150 mm
Largeur de roue		45 mm
Largeur du moyeu		62 mm
Hauteur totale		202 mm
Déport		59 mm
Diamètre de l'alésage		12 mm
Dimensions de la platine		150 x 110 mm
Diamètre des trous de fixation		10.5 mm
Entraxe des trous de fixation		105 x 75,80 mm
Rayon de pivotement du frein		160 mm
Capacité de charge		910 kg
Poids		4.4 kg

Description technique

Chape fixe forte charge en acier mécano-soudé



Roue

Roue en fonte avec 2 roulements à billes