






# TLCH



## Caractéristiques techniques

|                                |   |               |
|--------------------------------|---|---------------|
| Hauteur totale                 |  | 163.5 mm      |
| Dimensions de la platine       |  | 152 x 114 mm  |
| Diamètre des trous de fixation |  | 12 mm         |
| Entraxe des trous de fixation  |  | 127 x 63.5 mm |
| Poids                          |  | 5.2 kg        |

## Roue

Patin d'immobilisation en fonte avec platine supérieure pour montage sous un chariot à

200 mm du sol