





Roue:

00R100p-35

Sur demande



Caractéristiques techniques

Diamètre		100 mm
Largeur de voie		35 mm
Largeur du moyeu		36,5 mm
Diamètre de l'alésage		12 mm
Capacité de charge		125 kg
Poids		111 g



Roue

Pneu polyamide de couleur naturelle

Roulement à rouleaux