







Roue:

00R125p-32



Caractéristiques techniques

Diamètre		125 mm
Largeur de voie		32 mm
Largeur du moyeu		35 mm
Diamètre de l'alésage		12 mm
Capacité de charge		125 kg
Poids		167 g



Roue

Pneu polyamide de couleur naturelle

Roulement à rouleaux