







Roue:

00R125p-40



Caractéristiques techniques

Diamètre		125 mm
Largeur de voie		40 mm
Largeur du moyeu		48 mm
Diamètre de l'alésage		15 mm
Capacité de charge		250 kg
Poids		238 g



Roue

Pneu polyamide de couleur naturelle

Roulement à rouleaux