







Roue:

07R125c-35



Caractéristiques techniques

Diamètre		125 mm
Largeur de voie		22 mm
Largeur du moyeu		35 mm
Diamètre de l'alésage		12 mm
Capacité de charge		100 kg
Poids		240 g



Roue

Roulement à rouleaux

Solide pneu en caoutchouc noir

80 shore A

Centre de roue en plastique