







Roue:

32C125bZ



## Caractéristiques techniques

Diamètre		125 mm
Largeur de voie		32 mm
Largeur du moyeu		37 mm
Diamètre de l'alésage		8 mm
Capacité de charge		100 kg
Poids		470 g



## Roue

80 shore A

Zingué

Palier à bride

Solides pneus en caoutchouc bleu-gris

Jante en tôle d'acier et pare-fils en métal