







Roue:

33G050b-06

RHOMBUS 



Caractéristiques techniques

| | | |
|-----------------------|---|---------|
| Diamètre |  | 50 mm |
| Largeur de voie |  | 18 mm |
| Largeur du moyeu |  | 21,5 mm |
| Diamètre de l'alésage |  | 6 mm |
| Capacité de charge |  | 40 kg |
| Poids |  | 40 g |

Roue

80 shore A

Portant lourd

Solides pneus en caoutchouc bleu-gris

Corps de roue noire en plastique