







Roue:

33G100b-12



Caractéristiques techniques

Diamètre		100 mm
Largeur de voie		23 mm
Largeur du moyeu		29,5 mm
Diamètre de l'alésage		12 mm
Capacité de charge		65 kg
Poids		212 g



Roue

80 shore A

Portant lourd

Solides pneus en caoutchouc bleu-gris

Corps de roue noire en plastique