






Roue:

00G058z



Caractéristiques techniques

Diamètre		58 mm
Largeur de voie		29 mm
Largeur du moyeu		31 mm
Diamètre de l'alésage		10 mm
Capacité de charge		100 kg



Roue

Portant lourd

Pneu polyamide de couleur naturelle