





Fixe:

439a 14R125d ZPG

Sur demande



Caractéristiques techniques

Diamètre		125 mm
Largeur de voie		27 mm
Hauteur totale		152 mm
Dimensions de la platine		104x84 mm
Diamètre des trous de fixation		9 mm
Entraxe des trous de fixation		72x52/80x60 mm
Capacité de charge		140 kg

Description technique

Large choix de roues pour différents domaines d'application

Stable en tôle d'acier de conception et une technologie éprouvée



Roue

Fermement sur vulcanisé centre de la roue en plastique noir

Roulement à rouleaux

70 shore A

Solide élastique bandage caoutchouc bleu