






Roue:

00G160p

Sur demande



## Caractéristiques techniques

Diamètre		160 mm
Largeur de voie		42 mm
Largeur du moyeu		58 mm
Diamètre de l'alésage		20 mm
Capacité de charge		225 kg



## Roue

Portant lourd

Pneu polyamide de couleur naturelle