








Fixe:

345a 29G050r ZPC-5

Sur demande



## Caractéristiques techniques

Diamètre		50 mm
Largeur de voie		20 mm
Hauteur totale		69,5 mm
Dimensions de la platine		60X60 mm
Diamètre des trous de fixation		6,3 mm
Entraxe des trous de fixation		43x43 mm
Capacité de charge		40 kg

## Description technique

Tôle d'acier

Zingué

## Roue

Bandage thermo elastique gris

Corps en plastique

Alésage lisse