

Fixe:

TFH 250 NY2H



Caractéristiques techniques

Diamètre		250 mm
Largeur de voie		60 mm
Hauteur totale		303 mm
Dimensions de la platine		150x115 mm
Diamètre des trous de fixation		12/10 mm
Entraxe des trous de fixation		120/105x60/75 mm
Capacité de charge		1500 kg

Description technique

Graissage et graisseur sur la tête de chape

Lourde construction en acier soudé

Roulette pivotante avec couronne de billes spéciale

Zinguée

