







Fixe:

354a 32C125b ZPF



Caractéristiques techniques

| | | |
|--------------------------------|--|----------------|
| Diamètre |  | 125 mm |
| Largeur de voie |  | 32 mm |
| Hauteur totale |  | 154 mm |
| Dimensions de la platine |  | 95x70 mm |
| Diamètre des trous de fixation |  | 9 mm |
| Entraxe des trous de fixation |  | 75x45/72x52 mm |
| Capacité de charge |  | 100 kg |

Description technique

Tôle d'acier

Zingué



Roue

80 shore A

Zingué

Palier à bride

Solides pneus en caoutchouc bleu-gris

Jante en tôle d'acier et pare-fils en métal