




Fixe:

346a 33G100b ZPC

Sur demande



Caractéristiques techniques

Diamètre		100 mm
Largeur de voie		24 mm
Hauteur totale		124 mm
Dimensions de la platine		60x60 mm
Diamètre des trous de fixation		6,3 mm
Entraxe des trous de fixation		47x47/37x37 mm
Capacité de charge		60 kg

Description technique

Tôle d'acier

Zingué



Roue

80 shore A

Portant lourd

Solides pneus en caoutchouc bleu-gris

Corps de roue noir en plastique