












Pivotant:

DTPU 1002 2100



Caractéristiques techniques

Diamètre		100 mm
Largeur de roue		35 mm
Largeur du moyeu		50 mm
Hauteur totale		128 mm
Déport		42.5 mm
Dimensions de la platine		105 x 85 mm
Diamètre des trous de fixation		9 mm
Entraxe des trous de fixation		80/77 x 60 mm
Rayon de pivotement du frein		134 mm
Capacité de charge		250 kg
Poids		1.3 kg

Description technique

Chape pivotante en tôle d'acier zinguée, anneau de protection plastique et frein double blocage avec une platine robuste (4 mm) et fourches (3,5 mm) pour une capacité de charge supérieure.



Roue

Roue en polyamide avec bandage polyuréthane (96° Shore A)