






Fixe:

FTPA 1002 5000



Caractéristiques techniques

Diamètre		100 mm
Largeur de roue		30 mm
Largeur du moyeu		48 mm
Hauteur totale		130 mm
Diamètre de l'alésage		10 mm
Dimensions de la platine		105 x 86 mm
Diamètre des trous de fixation		9 mm
Entraxe des trous de fixation		80/77 x 60 mm
Rayon de pivotement du frein		134 mm
Capacité de charge		200 kg
Poids		0.7 kg

Description technique

Chape fixe en tôle d'acier zinguée avec une platine robuste (4 mm) et fourches (3,5 mm) pour une capacité de charge supérieure.



Roue

Roue polyamide avec bandage en polyuréthane (92° Shore A)