










Pivotant:

JTAU 1603 6440



Caractéristiques techniques

Diamètre		160 mm
Largeur de roue		50 mm
Largeur du moyeu		62 mm
Hauteur totale		193 mm
Déport		53 mm
Dimensions de la platine		135 x 110 mm
Diamètre des trous de fixation		11 mm
Entraxe des trous de fixation		105 x 75/80 mm
Rayon de pivotement du frein		160 mm
Capacité de charge		500 kg
Poids		2.5 kg

Description technique

Chape pivotante en tôle d'acier zinguée, anneau de protection plastique avec une platine robuste (4 mm) et fourches (3,5 mm) pour une capacité de charge supérieure.



Roue

Noyau aluminium avec bandage en polyuréthane vulcanisé (92° Shore A) avec deux roulement à billes