







Roue:

WCTB 1003 6151AS



Caractéristiques techniques

| | | |
|-----------------------|---|--------|
| Diamètre |  | 100 mm |
| Largeur de roue |  | 40 mm |
| Largeur du moyeu |  | 46 mm |
| Diamètre de l'alésage |  | 15 mm |
| Capacité de charge |  | 140 kg |
| Poids |  | 0.7 kg |



Roue

Moyeu en polyamide renforcé avec fibre de verre et bandage caoutchouc noir (65° shore A)