







Roue:

WFCN 1003 6000



Caractéristiques techniques

Diamètre		100 mm
Largeur de roue		50 mm
Largeur du moyeu		64 mm
Diamètre de l'alésage		20 mm
Capacité de charge		800 kg
Poids		1.5 kg



Roue

Roue en fonte avec 2 roulements à billes