







Roue:

WFCN 2003 6000



## Caractéristiques techniques

Diamètre		200 mm
Largeur de roue		50 mm
Largeur du moyeu		64 mm
Diamètre de l'alésage		20 mm
Capacité de charge		1150 kg
Poids		4.5 kg

## Roue

Roue en fonte avec 2 roulements à billes