







Roue:

WHAB 1603 6440



## Caractéristiques techniques

Diamètre		160 mm
Largeur de roue		50 mm
Largeur du moyeu		62 mm
Diamètre de l'alésage		20/12 mm
Capacité de charge		350 kg
Poids		1.4 kg

## Roue

Roues en aluminium à bandage caoutchouc noir  
AB

72° Shore A

Avec deux roulement à billes, 6204