







Roue:

WHCK 160



Caractéristiques techniques

Diamètre		160 mm
Diamètre avec Boudin		185 mm
Largeur du moyeu		25 mm
Diamètre de l'alésage		20 mm
Capacité de charge		550 kg
Poids		2.1 kg

Description technique

Convient pour des diamètres de câble jusqu'à 6 mm



Roue

Poulie à câble en fonte

dimensions conformément à DIN 15061