







Roue:

WHCN 1253 6551



Caractéristiques techniques

| | | |
|-----------------------|---|---------|
| Diamètre |  | 125 mm |
| Largeur de roue |  | 50 mm |
| Largeur du moyeu |  | 64 mm |
| Diamètre de l'alésage |  | 25 mm |
| Capacité de charge |  | 1000 kg |
| Poids |  | 2.5 kg |



Roue

Roue en fonte avec 2 roulements à billes