







Roue:

WHCN 2503 6441



## Caractéristiques techniques

|                       |   |         |
|-----------------------|---|---------|
| Diamètre              |  | 250 mm  |
| Largeur de roue       |  | 50 mm   |
| Largeur du moyeu      |  | 64 mm   |
| Diamètre de l'alésage |  | 20 mm   |
| Capacité de charge    |  | 1000 kg |
| Poids                 |  | 6.4 kg  |



## Roue

Roue en fonte avec 2 roulements à billes