







Roue:

WHCN 2503 6551/N=60



Caractéristiques techniques

Diamètre		250 mm
Largeur de roue		50 mm
Largeur du moyeu		60 mm
Diamètre de l'alésage		25 mm
Capacité de charge		1000 kg
Poids		6.4 kg



Roue

Roue en fonte avec 2 roulements à billes