







Roue:

WHCP 2303 6553



## Caractéristiques techniques

Diamètre		230 mm
Largeur de roue		50 mm
Largeur du moyeu		64 mm
Diamètre de l'alésage		25 mm
Capacité de charge		410 kg
Poids		4.5 kg

## Roue

Roue en fonte à bandage caoutchouc élastique armé (68° Shore A) avec 2 roulements à billes