







Roue:

WHCP 2303 6553/N=60



Caractéristiques techniques

| | | |
|-----------------------|-------------------------------------------------------------------------------------|--------|
| Diamètre |  | 230 mm |
| Largeur de roue |  | 50 mm |
| Largeur du moyeu |  | 60 mm |
| Diamètre de l'alésage |  | 25 mm |
| Capacité de charge |  | 410 kg |
| Poids |  | 4.5 kg |



Roue

Roue en fonte à bandage caoutchouc élastique armé (68° Shore A) avec 2 roulements à billes