





Roue:

WHCP 2803 6443



Caractéristiques techniques

Diamètre		280 mm
Largeur de roue		50 mm
Largeur du moyeu		64 mm
Diamètre de l'alésage		20 mm
Capacité de charge		500 kg
Poids		6.3 kg

Roue

Roue en fonte à bandage caoutchouc élastique armé (68° Shore A) avec 2 roulements à billes