




Roue:

WHCV 1003 6151



Caractéristiques techniques

| | | |
|-----------------------|---|--------|
| Diamètre |  | 100 mm |
| Largeur de roue |  | 40 mm |
| Largeur du moyeu |  | 45 mm |
| Diamètre de l'alésage |  | 15 mm |
| Capacité de charge |  | 350 kg |
| Poids |  | 1.2 kg |



Roue

Roue en fonte à bandage Vulkollan vulcanisé (92° Shore A) et 2 roulements à billes