






Roue:

WHCV 3103 6662



Caractéristiques techniques

| | | |
|-----------------------|---|---------|
| Diamètre |  | 310 mm |
| Largeur de roue |  | 60 mm |
| Largeur du moyeu |  | 78 mm |
| Diamètre de l'alésage |  | 30 mm |
| Capacité de charge |  | 1500 kg |
| Poids |  | 9.5 kg |



Roue

Roue en fonte à bandage Vulkollan vulcanisé (92° Shore A) et 2 roulements à billes