







Roue:

WHCV 4003 6662



Caractéristiques techniques

Diamètre		400 mm
Largeur de roue		70 mm
Largeur du moyeu		78 mm
Diamètre de l'alésage		30 mm
Capacité de charge		2400 kg
Poids		18 kg

Roue

Roue en fonte à bandage Vulkollan vulcanisé (92° Shore A) et 2 roulements à billes