







Roue:

WHNS 180/210



Caractéristiques techniques

| | | |
|-----------------------|---|---------|
| Diamètre |  | 180 mm |
| Largeur de roue |  | 45 mm |
| Largeur du moyeu |  | 72 mm |
| Diamètre de l'alésage |  | 50 mm |
| Capacité de charge |  | 2700 kg |
| Poids |  | 8 kg |



Roue

Roue de wagonnet en fonte sphéroïdale GGG 40.