







Roue:

WHPA 0802 5080



Caractéristiques techniques

| | | |
|-----------------------|---|--------|
| Diamètre |  | 80 mm |
| Largeur de roue |  | 35 mm |
| Largeur du moyeu |  | 45 mm |
| Diamètre de l'alésage |  | 8 mm |
| Capacité de charge |  | 180 kg |
| Poids |  | 0.2 kg |

Roue

Roue polyamide avec bandage en polyuréthane
(92° Shore A)