







Roue:

WHPA 1252 5080



## Caractéristiques techniques

Diamètre		125 mm
Largeur de roue		30 mm
Largeur du moyeu		45 mm
Diamètre de l'alésage		8 mm
Capacité de charge		250 kg
Poids		0.3 kg



## Roue

Roue polyamide avec bandage en polyuréthane  
(92° Shore A)