







Roue:

WHPG 1002 6153



Caractéristiques techniques

Diamètre		100 mm
Largeur de roue		30 mm
Largeur du moyeu		45 mm
Diamètre de l'alésage		15 mm
Capacité de charge		80 kg
Poids		0.3 kg



Roue

Roue polyamide avec bandage caoutchouc gris
(85° Shore A)