







Roue:

WHPG 1602 6443



Caractéristiques techniques

Diamètre		160 mm
Largeur de roue		40 mm
Largeur du moyeu		64 mm
Diamètre de l'alésage		20 mm
Capacité de charge		175 kg
Poids		0.9 kg



Roue

Roue polyamide avec bandage caoutchouc gris
(85° Shore A)