







Roue:

WHPG 1602 6553/N=60



Caractéristiques techniques

Diamètre		160 mm
Largeur de roue		40 mm
Largeur du moyeu		60 mm
Diamètre de l'alésage		25 mm
Capacité de charge		175 kg
Poids		0.9 kg

Roue

Roue polyamide avec bandage caoutchouc gris
(85° Shore A)