







Roue:

WHPH 1253 6553/N=60



Caractéristiques techniques

Diamètre		125 mm
Largeur de roue		50 mm
Largeur du moyeu		60 mm
Diamètre de l'alésage		25 mm
Capacité de charge		1250 kg
Poids		1.2 kg



Roue

Roulette en polyamide massif et double roulement à billes