






Roue:

WHPH 2503 6553



## Caractéristiques techniques

|                       |   |         |
|-----------------------|---|---------|
| Diamètre              |  | 250 mm  |
| Largeur de roue       |  | 50 mm   |
| Largeur du moyeu      |  | 64 mm   |
| Diamètre de l'alésage |  | 25 mm   |
| Capacité de charge    |  | 2500 kg |
| Poids                 |  | 2.3 kg  |



## Roue

Roulette en polyamide massif et double roulement à billes