






Roue:

WHPL 4.00-8



## Caractéristiques techniques

Diamètre		400 mm
Largeur de roue		100 mm
Largeur du moyeu		128 mm
Diamètre de l'alésage		20 mm
Capacité de charge		200 kg
Poids		2.12 kg

## Roue

Roue pneumatique noir avec jante plastique rouge