







Roue:

WHPT 1002 1000



## Caractéristiques techniques

Diamètre		100 mm
Largeur de roue		38 mm
Largeur du moyeu		45 mm
Diamètre de l'alésage		10 mm
Capacité de charge		75 kg
Poids		0.2 kg



## Roue

Roue en plastique avec bandage caoutchouc noir pour hautes températures (62° Shore A)