







Roue:

WHPU 1253 6553/N=60



## Caractéristiques techniques

Diamètre		125 mm
Largeur de roue		50 mm
Largeur du moyeu		60 mm
Diamètre de l'alésage		25 mm
Capacité de charge		320 kg
Poids		0.5 kg

## Roue

Roue en polyamide avec bandage polyuréthane  
(96° Shore A)