







Roue:

WHRB 1002 6123



Caractéristiques techniques

Diamètre		100 mm
Largeur de roue		40 mm
Largeur du moyeu		45 mm
Diamètre de l'alésage		12 mm
Capacité de charge		150 kg
Poids		0.3 kg



Roue

Roue en polyamide renforcé de fibre de verre avec bandage en caoutchouc noir (65° Shore A)