





Roue:

WHRB 1603 6553



Caractéristiques techniques

Diamètre		160 mm
Largeur de roue		50 mm
Largeur du moyeu		64 mm
Diamètre de l'alésage		25 mm
Capacité de charge		300 kg
Poids		1.1 kg

Roue

Roue en polyamide renforcé de fibre de verre avec bandage en caoutchouc noir (65° Shore A)