







Roue:

WHTB 1253 6443



Caractéristiques techniques

Diamètre		125 mm
Largeur de roue		50 mm
Largeur du moyeu		64 mm
Diamètre de l'alésage		20 mm
Capacité de charge		240 kg
Poids		0.9 kg

Roue

Moyeu en polyamide renforcé avec fibre de verre et bandage caoutchouc noir (65° shore A)