







Roue:

WKCN 1603 6551



## Caractéristiques techniques

Diamètre		160 mm
Largeur de roue		50 mm
Largeur du moyeu		64 mm
Diamètre de l'alésage		25 mm
Capacité de charge		1000 kg
Poids		3.3 kg



## Roue

Roue en fonte avec 2 roulements à billes