







Roue:

WKCN 2503 6441



Caractéristiques techniques

| | | |
|-----------------------|---|---------|
| Diamètre |  | 250 mm |
| Largeur de roue |  | 50 mm |
| Largeur du moyeu |  | 71 mm |
| Diamètre de l'alésage |  | 20 mm |
| Capacité de charge |  | 1000 kg |
| Poids |  | 6.4 kg |

Roue

Roue en fonte avec 2 roulements à billes